

# Gamme PALOMA



**Module 4 postes.....réf. 8030**  
 Ø 2300 mm /H. 750 mm

**Module 5 postes.....réf. 8031**  
 Ø 2500 mm /H. 750 mm

**Module 6 postes.....réf. 8032**  
 Ø 2700 mm /H. 750 mm

## Options :

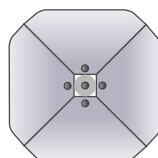
**Support UC extensible.....réf. 124**  
 extensible en tôle 10/10<sup>ème</sup>

**Tirette clavier.....réf. 5158**  
 en ABS noir avec support souris escamotable

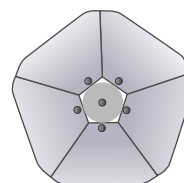
## Structure métallique

Piètement montants tube Ø 40 mm. Embases tube méplat chants ronds 60X30 mm sur vérins de réglage.

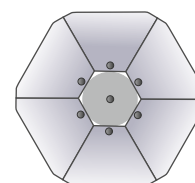
Ossature périphérique sous plateau permettant de positionner une tirette clavier en option. Mobilier livré démonté.



Module 4 postes  
 ø 2300 mm



Module 5 postes  
 ø 2500 mm



Module 6 postes  
 ø 2700 mm



## Plateau

Plateaux et voiles de fond en panneau de particules surfacé mélaminé ép.19 mm chants ABS ép. 2 mm. Panneau central escamotable en médium brut vernis ép.19 mm perçages décoratifs Ø 8 mm. Obturateurs Ø 80 mm dans les plateaux (un par plateau et un pour le panneau central).